

# 愛知県感染症情報

AICHI Infectious Diseases Weekly Report

2015年30週 (7月4週 7/20~7/26)  
愛知県感染症情報センター(愛知県衛生研究所内)  
<http://www.pref.aichi.jp/eiseiken/kansen.html>  
E-mail: [eiseiken@pref.aichi.lg.jp](mailto:eiseiken@pref.aichi.lg.jp)  
連絡先: 052-910-5619(企画情報部)

## 今週の内容

### トピックス

ヘルパンギーナ、手足口病、伝染性紅斑、A群溶血性レンサ球菌咽頭炎  
定点医療機関コメント  
手足口病、ヘルパンギーナ、感染性胃腸炎、溶血性レンサ球菌感染症、マイコプラズマ感染症等

全数把握感染症発生状況 ( )内は件数。  
結核(40)、腸管出血性大腸菌感染症(3)、レジオネラ症(6)、アメーバ赤痢(2)、水痘(入院例に限る。)(1)  
定点把握感染症報告数(保健所別、年齢別)

「グラフ総覧」は <http://www.pref.aichi.jp/eiseiken/2f/graph.pdf>

## トピックス

### ヘルパンギーナ(図1)【7月23日警報発令】

30週の定点当たり報告数は4.76、29週1,135人 30週866人(0.76倍)です。

【参考ページ】ヘルパンギーナ警報を発令します!!(7月23日発表) <http://www.pref.aichi.jp/0000085188.html>

豊橋市:ヘルパンギーナが流行しています(7月21日発表) <http://www.city.toyohashi.lg.jp/item/28730.htm>

ヘルパンギーナ <http://www.pref.aichi.jp/eiseiken/67f/herpangina2015.htm>

疾患別ウイルス検出状況(速報) <http://www.pref.aichi.jp/eiseiken/67f/prompt.html>

### 手足口病(図2)

30週の定点当たり報告数は4.86、29週842人 30週885人(1.05倍)です。2015年に搬入され検査が終了した16検体より、CV(コクサッキーウイルス)-A6型が7件、CV-A10型・CV-A16型が各3件検出されています。

【参考ページ】豊橋市:手足口病が流行しています(7月13日発表) <http://www.city.toyohashi.lg.jp/item/28380.htm>

エンテロウイルス71型による手足口病に注意 <http://www.pref.aichi.jp/eiseiken/67f/hfmd2013.html>

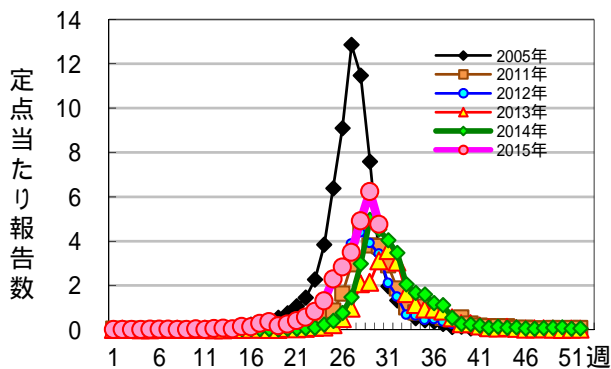


図1 ヘルパンギーナ

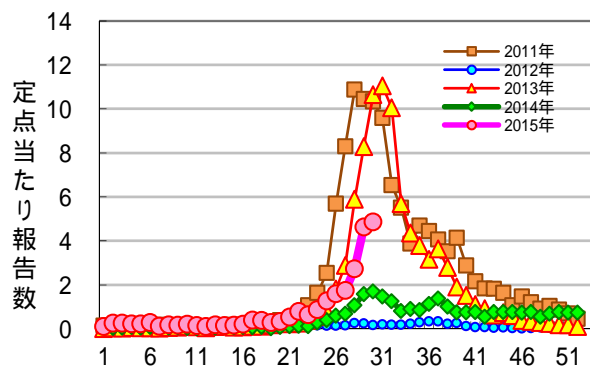


図2 手足口病

### 伝染性紅斑(図3)

伝染性紅斑はヒトパルボウイルスB19の感染による「リンゴ病」と呼ばれることもある疾患です。

30週の定点当たり報告数は0.62、29週159人 30週113人(0.71倍)です。

【参考ページ】豊橋市:伝染性紅斑が流行しています(6月15日発表) <http://www.city.toyohashi.lg.jp/item/24852.htm>

### A群溶血性レンサ球菌咽頭炎(図4)

30週の定点当たり報告数は1.86、29週507人 30週339人(0.67倍)です。

【参考ページ】A群溶血性レンサ球菌咽頭炎について [http://www.pref.aichi.jp/eiseiken/67f/a\\_youren.html](http://www.pref.aichi.jp/eiseiken/67f/a_youren.html)

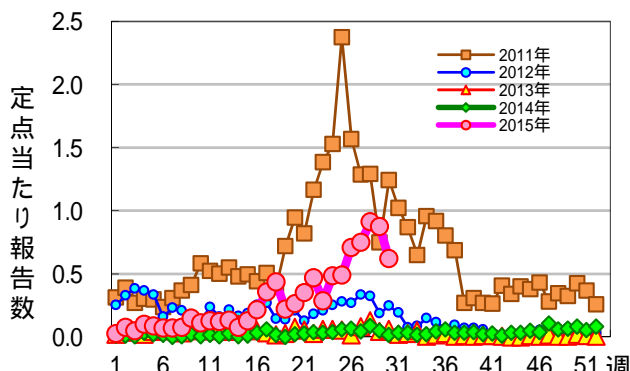


図3 伝染性紅斑

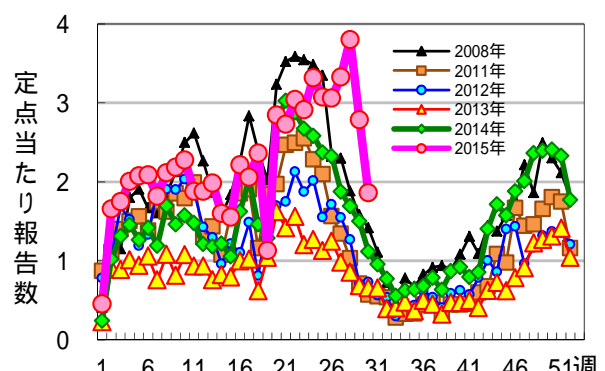


図4 A群溶血性レンサ球菌咽頭炎

定点医療機関コメント(名古屋市除く)

尾張西部地区

溶連菌感染症散発

【稲沢市 こどものお医者さんおがわクリニック】  
ヘルパンギーナがはやっています。

胃腸炎ではカンピロバクターが病原性大腸菌  
と同時検出されます。

【犬山市 武内医院】

ヘルパンギーナ、手足口病、伝染性紅斑の流行  
が続いています。

【江南市 みやぐちこどもクリニック】

手足口病多くなりました。CA6、CA16 の両方  
あり。

ヘルパンギーナ多し。

【岩倉市 医療法人なかよしこどもクリニック】  
手足口病、ヘルパンギーナ  
まだ続いて居ります。

【清須市 丹羽医院】

尾張東部地区

ヘルパンギーナ流行継続

伝染性紅斑もみられました。

手足口病は少数です。

その他溶連菌感染症

【尾張旭市 医療法人誠和会佐伯小児科医院】  
ヘルパンギーナ、手足口病 多数

【豊明市 こども元気クリニック】

手足口病が流行っていました。

【日進市 みやがわクリニック】

夏風邪が多いようです。

その他はおちついているようです。

【春日井市 春日井市民病院】

11歳男 マイコプラズマ気管支炎

溶連菌 92例と相変わらず多数

ヘルパンギーナ 15例

手足口病 5例

【春日井市 朝宮こどもクリニック】

溶連菌感染症が続いています。

手足口病が増加

【小牧市 志水こどもクリニック】

手足口病散発

【南知多町 医療法人大岩医院】

ヘルパンギーナが増えてきました。

【大府市 まえはらこどもクリニック】

ひきつづき、ヘルパンギーナ、手足口病が  
目立ちました。

アデノウイルス感染症 4名(3歳~8歳)

カンピロバクター腸炎 2名(9歳、11歳)

【東海市 もしもしこどもクリニック】

西三河地区

StrepA(+) 10歳女

【豊田市 星ヶ丘たなかこどもクリニック】

マイコプラズマ核酸検出 10歳男

【豊田市 すくすくこどもクリニック】

4か月女 病原性大腸菌O165(+)VT(-)

7か月男、9歳女 病原性大腸菌O18(+)VT(-)

【岡崎市 にいのみ小児科】

アデノ(+) 4歳女、9歳男

病原性大腸菌O1 8歳男

マイコプラズマ肺炎 14歳女、7歳女、5歳男

サルモネラO7群 7歳女

マイコプラズマ(+)児が目立ちます。

【岡崎市 花田こどもクリニック】

手足口病、ヘルパンギーナ目立ちます。

【岡崎市 竜美ヶ丘小児科】

東三河地区

コクサッキーウイルスA6と思われる大型水疱  
を伴う手足口病が流行しています。

10歳男 カンピロバクター腸炎

【豊橋市 医療法人こどもの国大谷小児科】

病原性大腸菌O1+サルモネラO4 3歳女

【豊川市 ささき小児科】

インフルエンザA型 1名

【豊川市 豊川市民病院】

全数把握感染症発生状況（愛知県全体・保健所受理週別）2015年7月29日現在

一～三類感染症

<関連リンク> 届出基準 <http://www.pref.aichi.jp/eiseiken/2f/todokedekijun150521.pdf>

結核（二類感染症）

報告保健所	2015年30週報告数			2015年総計(1～30週)		
	総数	喀痰塗抹検査 陽性者数再掲	無症状病原体 保有者再掲	総数	喀痰塗抹検査 陽性者数再掲	無症状病原体 保有者再掲
名古屋市(16保健所合計)	18	4	3	395	95	101
豊田市	4		2	36	10	11
豊橋市	2			41	7	16
岡崎市	2			23	9	1
一宮	5	2		59	20	13
瀬戸	6	1	3	95	14	51
半田				20	6	2
春日井				39	9	5
豊川				26	8	3
津島	2		1	62	11	21
西尾	1			19	6	3
江南				36	6	16
新城				10	2	5
知多				26	6	10
清須				20	8	4
衣浦東部				46	16	9
合計	40	7	9	953	233	271

腸管出血性大腸菌感染症（三類感染症）

番号	報告保健所	年齢	性別	発病月日	初診月日	診定月日	備考
1	名古屋市	25歳	男	7/10	7/12	7/21	O157、VT2(+)
2	名古屋市	22歳	女	7/15	7/16	7/22	O157、VT1(+) VT2(+)
3	瀬戸	28歳	男	7/19	7/20	7/24	O157、VT2(+)

四類・五類感染症（全数把握）（推定感染経路、推定感染地域は確定も含む）

レジオネラ症（四類感染症）

番号	報告保健所	年齢	性別	病型	推定感染地域
1	名古屋市	65歳	男	肺炎型	国内
2	豊田市	65歳	男	肺炎型	国内
3	豊橋市	63歳	男	肺炎型	国内
4	一宮	41歳	男	肺炎型	国内
5	春日井	61歳	男	肺炎型	国内
6	衣浦東部	76歳	男	肺炎型	国内

アメーバ赤痢（五類感染症）

番号	報告保健所	年齢	性別	病型	推定感染経路	推定感染地域
1	名古屋市	46歳	男	腸管アメーバ症	不明	国内
2	名古屋市	60歳	男	腸管及び 腸管外アメーバ症	不明	国内

水痘（入院例に限る。）（五類感染症）

番号	報告保健所	年齢	性別	予防接種歴	推定感染地域
1	名古屋市	26歳	女	不明	国内



